











## VOTI LISTE PER SEZIONE

	voti	1	2	3	4	5	6	7	8	9	10	11	12	13	14	15	16	17	18	19	%
 Altre Marche - Sinistra Unità	<b>389</b>	8	25	12	23	17	31	27	7	16	51	20	15	24	23	16	26	16	16	16	<b>5,68%</b>
 Movimento 5 Stelle	<b>1.058</b>	64	46	56	54	64	72	41	49	65	74	56	26	50	42	29	89	58	43	80	<b>15,46%</b>
 Area Popolare	<b>802</b>	46	33	54	60	36	67	33	43	36	37	26	30	60	34	22	43	66	25	51	<b>11,72%</b>
 Democrazia Cristiana	<b>94</b>	8	5	6	5	6	9	3	5	6	3	3	3	5	2	2	7	5	5	6	<b>1,37%</b>
 Forza Italia	<b>443</b>	30	18	17	18	18	25	21	32	31	20	13	30	27	20	26	33	22	22	20	<b>6,47%</b>
 Uniti per le Marche	<b>394</b>	27	17	25	13	13	30	24	22	30	26	11	8	19	23	18	22	23	12	31	<b>5,76%</b>
 Partito Democratico	<b>1.872</b>	94	71	86	111	101	113	93	78	97	115	104	115	94	104	107	109	117	88	75	<b>27,36%</b>
 Unione di Centro	<b>181</b>	7	8	19	7	5	12	3	16	9	12	8	9	10	7	6	9	14	11	9	<b>2,65%</b>
 Fratelli d'Italia	<b>635</b>	25	29	42	37	26	35	26	21	42	42	15	27	55	33	22	61	31	39	27	<b>9,28%</b>
 Lega Nord	<b>975</b>	53	32	26	55	49	62	54	51	56	78	44	36	68	40	38	77	69	41	46	<b>14,25%</b>